








# Überblick

## Raumkapazitäten

### Kapazität nach Bestuhlungsarten

Saal/Raum	m <sup>2</sup>	Unbestuhlt (maximal)	 Reihe	 Parlamentarisch	 Bankett (Tafel)	 Bankett (runde Tische)	 U-Form
<b>Obergeschoss</b>							
<b>Europa-Saal</b>							
Parkett	1.089	2.861	1.311	670	862	620	-
Empore		-	489	-	-	-	-
Gesamt	1.538	-	1.800	-	-	-	-
Großfläche (Wand offen)	3.350						
<b>Kongress-Saal</b>	524	1.250	600	330	372	280	-
<b>Raum 10 - Derby</b>	368	600	380	203	348	220	-
<b>Raum 9 - Haarlem</b>	146	280	144	82	132	90	32
<b>Raum 8 - Angers</b>	131	260	150	81	138	80	40
<b>Foyer</b>							
Europa-Foyer	659						
Foyer Lichthof	475						
<b>Erdgeschoss</b>							
<b>Raum 1</b>	115	200	100	51	64	50	28
<b>Raum 2</b>	141	250	100	51	82	70	31
<b>Raum 1 + 2</b>	256	450	217	115	176	120	40
<b>Raum 3</b>	147	250	129	64	108	80	40
<b>Raum 4 - V.I.P.</b>	25,5	-	-	-	-	10	-
<b>Raum 5</b>	180	300	143	77	168	100	36
<b>Raum 6</b>	100	200	72	38	82	50	25
<b>Raum 5 + 6</b>	280	500	247	128	228	150	-
<b>Raum 7</b>	150	300	148	82	144	80	35
<b>Foyer</b>							
Eingangsfoyer	290						
Erdgeschossfoyer	480						
Radebergerlounge	80						

#### Marketing Osnabrück GmbH

OsnabrückHalle  
Schlosswall 1-9  
49074 Osnabrück

05 41.323 4700  
osnabrueckhalle@marketingosnabrueck.de  
www.osnabrueckhalle.de

Gesamtkapazitäten je nach Raumnutzung unterschiedlich

Kapazitätsangaben Stand Mai 2022

Alle Angaben ohne Gewährleistung

